

BARCELONA

ESTAÇÃO DE SANTS


Como levantar o seu veículo?

1



Ao chegar à estação, siga a placa que indica "Aparcament / Pàrquing / Parking".

2




Continue até a porta localizada no final da placa, ao lado da cafeteria "Mercat de l'Estació", e atravesse-a.

3



Atrás da porta, encontrará elevadores e escadas. Desça ao piso -1 e vire à direita.

4



A cerca de 20 metros, encontrará o Store da OK Mobility.

BARCELONA

ESTAÇÃO DE SANTS

Como devolver o seu veículo?


1



Devolução de motocicletas, carrinhas de carga e campers: Piso superior da estação.

Ao chegar à estação pelo Paseo de San Antonio, mantenha-se na via assinalada como Parking na estrada e continue em frente até o último andar da estação. Encontrará as nossas placas sinalizadas à esquerda.

2



Devolução de carros: Mesmo local de recolha (Piso -1 da estação)

Ao chegar à estação através do Paseo de San Antonio, continue em direção à praça "Plaça de Joan Peiró", mantendo-se na via da direita (em vez de apanhar a via para o piso superior). Ao lado da praça, encontrará o Parking Saba. Lá, dirija-se ao piso -1 (OK MOBILITY).